



PALM A LA DEMANDE MANDELIEU

INFORMATIONS ET HORAIRES VALABLES
A PARTIR DU 29 AOÛT 2016

Desserte zonale

Secteur **CAPITOU**

► Que signifie la « desserte zonale » ?

Ce principe signifie que les usagers peuvent être pris en charge à leur domicile avant d'être déposés aux points d'arrêt principaux des lignes régulières du réseau **PALM BUS**

Cette prise en charge au domicile est possible uniquement si :

- L'adresse se trouve sur les voiries desservies et détaillées sur le [plan](#)
- Aucun arrêt de bus de ligne régulière ne se trouve à proximité immédiate
- L'accès pour le véhicule PAD est techniquement faisable (retournement possible notamment). Dans le cas contraire, des **points de rendez-vous** sont mis en place sur la voirie la plus proche desservie par le PAD ([carrés jaunes sur le plan](#)).

Le +PAD

Une fois votre adresse renseignée, un conseiller PAD vous confirme le lieu de prise en charge.

► Qui peut adhérer au PAD ?

Tout résident des Pays de Lérins où personne ne résidant pas sur le territoire des Pays de Lérins mais y travaillant.



Le PAD est également accessible aux Personnes à Mobilité Réduite (PMR), ayant obtenu leur carte d'adhérent auprès de la Communauté d'agglomération des Pays de Lérins (CAPL).

► Comment réserver ?

Pour un départ le matin : réservation jusqu'à 16h00 la veille


Pour un départ l'après-midi : réservation jusqu'à 10h00 le matin

Lors de la réservation, il vous sera demandé :

- ☐ votre nom
- ☐ votre numéro de Carte d'adhérent PAD
- ☐ l'heure et le lieu pour votre trajet

☎ 06 26 598 109

🌐 www.palmlademande.fr



► Comment adhérer ?

- ① **Remplir le formulaire d'adhésion PAD et accepter le règlement PAD**, soit en :
 - les demandant en agence commerciale PALM BUS
 - les téléchargeant sur le site internet palmbus.fr (rubrique «PAD Mandelieu»)
- ② **Joindre au formulaire et règlement PAD toutes les pièces demandées**, à savoir :
 - ☐ Chèque de 9,00 € libellé à l'ordre du Trésor Public
 - ☐ Photo d'identité
 - ☐ Photocopie d'une pièce d'identité
 - ☐ Justificatif de domicile
- ③ **Envoyer ensuite tous ces documents au Service PAD**, à l'adresse suivante :

*Régie PALM BUS - Service PAD
Communauté d'agglomération des Pays de Lérins
Aéroport Cannes - Mandelieu
Hangar 16 - Bâtiment A
227 avenue Francis Tonner
06150 CANNES LA BOCCA*
- ④ **A réception des éléments demandés**, le service PAD adresse au demandeur une confirmation d'adhésion et sa carte PAD.

Le + PAD

Possibilité de réserver des trajets réguliers sur 1 mois et jusqu'à 1 heure avant la course

(sous réserve de disponibilité)

► Comment payer ?

- Ticket à l'unité vendu à bord (1,50 €)*
- Carte 10 voyages vendue à bord (12,00 €)*
- Carte PALM BUS
(tout type d'abonnement PALM BUS)

Avec le ticket ou la carte 10 voyages, la correspondance lors d'un trajet est possible entre le PAD et les autres lignes PALM BUS dans la limite d'une heure après la validation.

Par trajet simple, on entend le service réalisé entre la prise en charge et la dépose du voyageur. Le retour constitue lui-même un autre trajet.

* Tarifs en vigueur pour les résidents ou les actifs sur le territoire des Pays de Lérins

► Une question sur le PAD ?






Les conseillers PAD vous aident dans vos démarches et vous communiquent l'intégralité des modalités d'adhésion, les procédures de réservation/annulation et les renseignements sur les circuits, horaires et itinéraires.

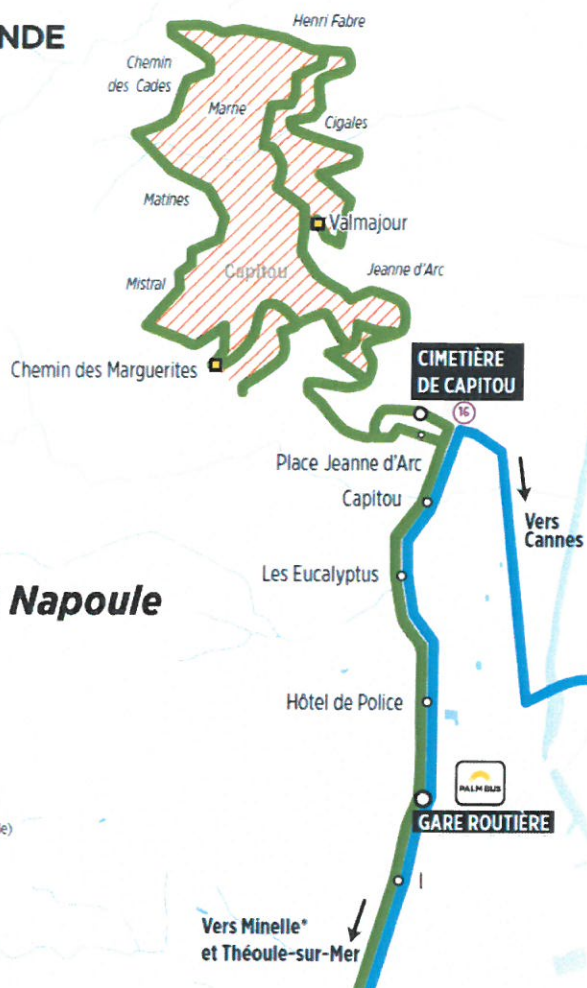
Site internet : palmbus.fr, rubrique « PAD MANDELIEU »

06 12 930 415
pad@palmbus.fr

PALM A LA DEMANDE CAPITOU

Mandelieu-La Napoule

-  Zone desservie par le PAD de Capitou
-  Arrêt sur ligne régulière Palm Bus
-  Autres secteurs PAD (Les Termes et Minelle)
-  Point de rendez-vous PAD
-  Ligne Palm Express



Horaires valables du lundi au samedi (sauf jours fériés)

– Sur inscription au service et sur réservation préalable

L'Île Ô Vert	7:45	-	-	-	-	-
Gare Routière de Mandelieu	8:00	9:05	10:05	11:05	12:05	13:05
Capitou	8:03	9:08	10:08	11:08	12:08	13:08
Cimetière de Capitou	8:04	9:09	10:09	11:09	12:09	13:09
Valmajour	8:07	9:12	10:12	11:12	12:12	13:12
Chemin des Marguerites	8:10	9:15	10:15	11:15	12:15	13:15
Cimetière de Capitou	8:13	9:18	10:18	11:18	12:18	13:18
Capitou	8:14	9:19	10:19	11:19	12:19	13:19
Bellevue	8:19	9:23	10:23	11:23	12:23	13:23
Gare Routière de Mandelieu	8:24	9:27	10:27	11:27	12:27	13:27

Gare Routière de Mandelieu	14:05	15:05	16:05	17:05	18:05	19:05
Capitou	14:08	15:08	16:08	17:08	18:08	19:08
Cimetière de Capitou	14:09	15:09	16:09	17:09	18:09	19:09
Valmajour	14:12	15:12	16:12	17:12	18:12	19:12
Chemin des Marguerites	14:15	15:15	16:15	17:15	18:15	19:15
Cimetière de Capitou	14:18	15:18	16:18	17:18	18:18	19:18
Capitou	14:19	15:19	16:19	17:19	18:19	19:19
Bellevue	14:23	15:23	16:23	17:23	18:23	19:23
Gare Routière de Mandelieu	14:27	15:27	16:27	17:27	18:27	19:27

**Mandelieu
La Napoule**
CÔTE D'AZUR

CANNES LE CANNET
THEULEMER MOUGINS
MANDELIEU-LA NAPOULE
PAYS DE LÉRINS
Communauté d'agglomération